

Gebrauchtwagencheck

Kunde: Vor- und Nachname

Fahrzeug (Hersteller / Typ)

VIN lt. Kfz-Schein

Schlüssel Nr. zu 2 u. 3 lt. Kfz-Schein

amtl. Kennzeichen


Kilometerstand

Verkaufspreis lt. Händler


Erstzulassung

Vorhandene Karosserieschäden

1. Schäden außen, linke Seite




2. Schäden außen, rechte Seite




3. Schäden außen

Front

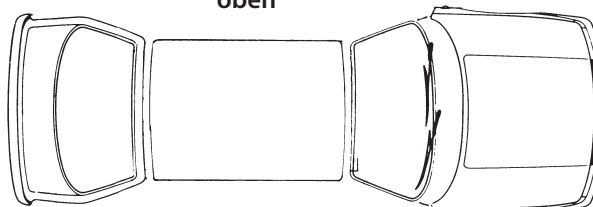


Heck



4. Schäden außen

oben



5. Schadensbeschreibung

Ort

Art des Schadens

6. Eintragungen, Zubehör und sichtbare Mängel

	ja	nein		ja	nein
VIN im Kfz-Brief i.O.	<input type="checkbox"/>	<input type="checkbox"/>	Verbandskasten	<input type="checkbox"/>	<input type="checkbox"/>
Km-Stand plausibel	<input type="checkbox"/>	<input type="checkbox"/>	Reserverad	<input type="checkbox"/>	<input type="checkbox"/>
Reifenprofil / DOT i.O.	<input type="checkbox"/>	<input type="checkbox"/>	Werkzeug	<input type="checkbox"/>	<input type="checkbox"/>
Verglasung i.O.	<input type="checkbox"/>	<input type="checkbox"/>	Warnweste	<input type="checkbox"/>	<input type="checkbox"/>
Checkheft vorh.	<input type="checkbox"/>	<input type="checkbox"/>	Radio-Code	<input type="checkbox"/>	<input type="checkbox"/>
Service regelmäßig	<input type="checkbox"/>	<input type="checkbox"/>	Ersatzschlüssel	<input type="checkbox"/>	<input type="checkbox"/>

7. HU / AU

HU / AU gültig ? ja nein

HU / AU bis

PROBEFAHRT

	i. O.	n. i. O.
Motor		
Kaltstartverhalten	<input type="checkbox"/>	<input type="checkbox"/>
Leerlaufverhalten	<input type="checkbox"/>	<input type="checkbox"/>
aussetzerfrei	<input type="checkbox"/>	<input type="checkbox"/>
Leistung	<input type="checkbox"/>	<input type="checkbox"/>
Beschleunigung	<input type="checkbox"/>	<input type="checkbox"/>
Heißstartverhalten	<input type="checkbox"/>	<input type="checkbox"/>
Kupplung	i. O.	n. i. O.
Anfahrverhalten	<input type="checkbox"/>	<input type="checkbox"/>
Pedalkraft	<input type="checkbox"/>	<input type="checkbox"/>
Schaltung	i. O.	n. i. O.
Leichtgängigkeit	<input type="checkbox"/>	<input type="checkbox"/>
Schalthebelstellung	<input type="checkbox"/>	<input type="checkbox"/>
<i>nur Automatikfahrzeug:</i> Wählhebelstellung	<input type="checkbox"/>	<input type="checkbox"/>
<i>nur Automatikfahrzeug:</i> Shift-Lock	<input type="checkbox"/>	<input type="checkbox"/>
<i>nur Automatikfahrzeug:</i> Zündschlüsselsperre		
<i>nur Automatikfahrzeug:</i> Schaltverhalten ruckfrei	<input type="checkbox"/>	<input type="checkbox"/>
Fuß- und Handbremse	i. O.	n. i. O.
Funktion Fußbremse	<input type="checkbox"/>	<input type="checkbox"/>
Funktion Handbremse	<input type="checkbox"/>	<input type="checkbox"/>
Leerweg und Wirkung	<input type="checkbox"/>	<input type="checkbox"/>
quietschfrei	<input type="checkbox"/>	<input type="checkbox"/>
Lenkung	i. O.	n. i. O.
Funktion	<input type="checkbox"/>	<input type="checkbox"/>
Lenkungsspiel	<input type="checkbox"/>	<input type="checkbox"/>
Lenkrad in Mittelstellung bei Geradeausfahrt	<input type="checkbox"/>	<input type="checkbox"/>
Kombiinstrument	i. O.	n. i. O.
Motorkontrollleuchte	<input type="checkbox"/>	<input type="checkbox"/>
Airbag	<input type="checkbox"/>	<input type="checkbox"/>
Service-Intervallanzeige	<input type="checkbox"/>	<input type="checkbox"/>
Kühlwasserleuchte	<input type="checkbox"/>	<input type="checkbox"/>
MFA	<input type="checkbox"/>	<input type="checkbox"/>

TECHNISCHE PRÜFUNG

	i. O.	n. i. O.
Fehlerprotokoll (Motorsteuergerät)	<input type="checkbox"/>	<input type="checkbox"/>
elektrische Fensterheber – Funktion	<input type="checkbox"/>	<input type="checkbox"/>
Beifahrer-Airbag: Schlüsselschalter – Funktion	<input type="checkbox"/>	<input type="checkbox"/>
Warndreieck	<input type="checkbox"/>	<input type="checkbox"/>
Warnweste	<input type="checkbox"/>	<input type="checkbox"/>
Batterieklemmen – fester Sitz	<input type="checkbox"/>	<input type="checkbox"/>
Scheibenwischer vorn/Intervallschaltung	<input type="checkbox"/>	<input type="checkbox"/>
Scheibenwischer hinten/Intervallschaltung	<input type="checkbox"/>	<input type="checkbox"/>
Zentralverriegelung	<input type="checkbox"/>	<input type="checkbox"/>
Funkfernbedienung	<input type="checkbox"/>	<input type="checkbox"/>
Lichtanlage (Abblend-, Stand-, Fernlicht, Blinker, Warnblinker, Nebelleuchten)	<input type="checkbox"/>	<input type="checkbox"/>
FLÜSSIGKEITENPRÜFUNG	i. O.	n. i. O.
Bremsflüssigkeitsstand	<input type="checkbox"/>	<input type="checkbox"/>
Motorölstand	<input type="checkbox"/>	<input type="checkbox"/>
Kühlmittelstand	<input type="checkbox"/>	<input type="checkbox"/>
Servolenkung: Ölstand	<input type="checkbox"/>	<input type="checkbox"/>
Waschwasserstand	<input type="checkbox"/>	<input type="checkbox"/>
SICHTPRÜFUNG	i. O.	n. i. O.
Motor und Bauteile im Motorraum	<input type="checkbox"/>	<input type="checkbox"/>
Gelenkschutzhüllen	<input type="checkbox"/>	<input type="checkbox"/>
Bremsanlage	<input type="checkbox"/>	<input type="checkbox"/>
Lenkung	<input type="checkbox"/>	<input type="checkbox"/>
Achsen	<input type="checkbox"/>	<input type="checkbox"/>
Getriebe	<input type="checkbox"/>	<input type="checkbox"/>
Schläuche	<input type="checkbox"/>	<input type="checkbox"/>
Fahrzeugunterseite	<input type="checkbox"/>	<input type="checkbox"/>
Bremsanlage	<input type="checkbox"/>	<input type="checkbox"/>
Kosten notwendiger technischer Reparaturen	ca.	EUR
Kosten notwendiger optischer Reparaturen	ca.	EUR

Dieses Prüfprotokoll stellt eine Information dar. Die Verwertung auf dem Rechtsweg oder als Gutachten ist nicht zulässig. Irrtum vorbehalten.